



## Отчет за 2 квартал 2017 года

Акционерное общество Микрокредитная компания  
«Гарантийный фонд Самарской области»

---

## Условия предоставления поручительств:

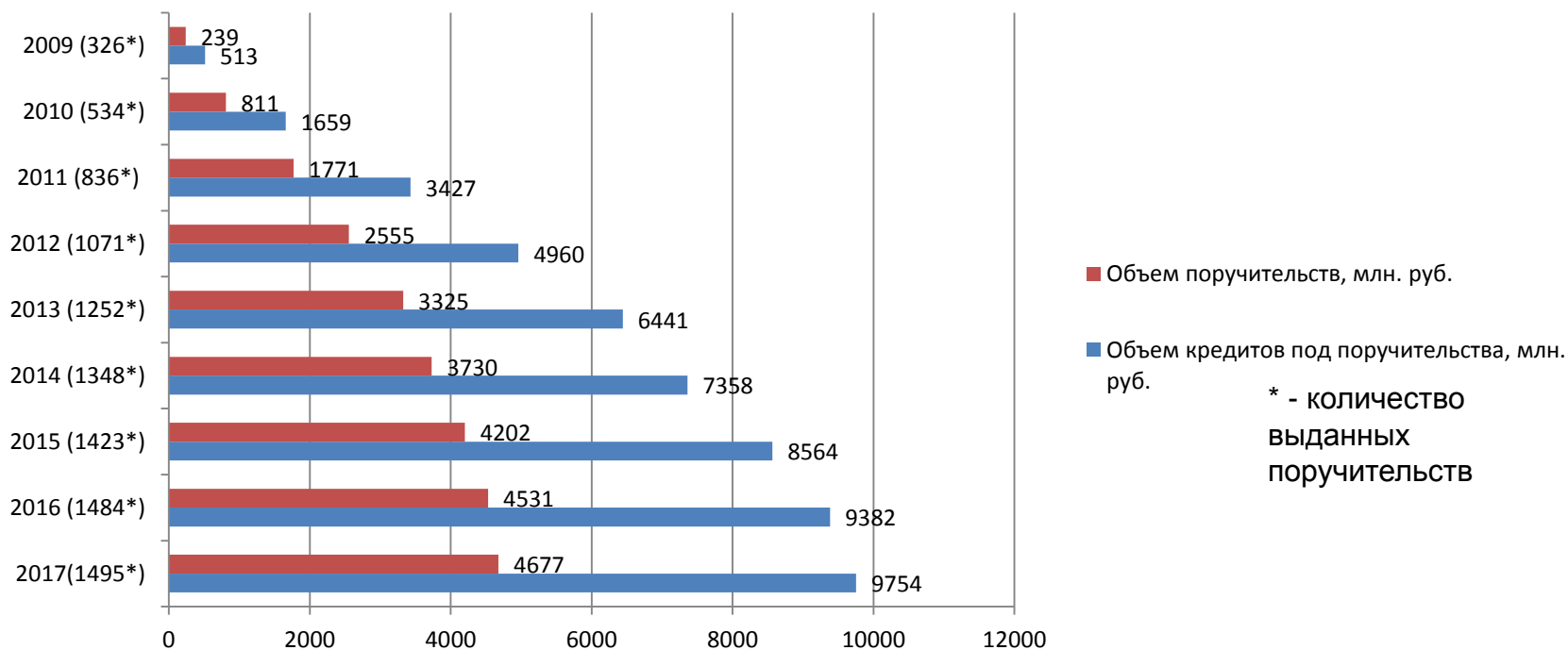
- Клиент – субъект малого и среднего предпринимательства Самарской области (далее – СМСП), организация инфраструктуры
- Поручительство предоставляется по **кредитным договорам, договорам займа, банковской гарантии, лизинга**
- Поручительство покрывает **до 50%** обязательств Клиента
- Срок действия кредитного договора (договора займа, банковской гарантии, лизинга) – **не менее 6 месяцев**, сумма кредита, займа, банковской гарантии, стоимость предмета лизинга – **не менее 1 млн. руб.**
- Плата за поручительство составляет **1%-2% годовых** от суммы поручительства, в зависимости от вида деятельности Клиента

## Партнеры фонда

1. АО АКБ «Тольяттихимбанк»
2. АО АКБ «Форштадт»
3. АО «АЛЬФА-БАНК»
4. АО «Банк Интеза»
5. АО «ГЛОБЭКСБАНК»
6. АО «КОШЕЛЕВ-БАНК»
7. АО «Россельхозбанк»
8. ПАО «СОЛК МСБ»
9. АО АКБ «ГАЗБАНК»
10. АО АКБ «НОВИКОМБАНК»
11. ПАО «ВТБ 24»
12. АО КБ «ЛОКО-Банк»
13. АО КБ «РТС-Банк»
14. ПАО «СМП Банк»
15. ООО «Земский банк»
16. ООО «Ладья»
17. ООО «ТЛК»
18. ПАО «АК Банк»
19. ПАО "АК БАРС" БАНК
20. ПАО «Запсибкомбанк»
21. ПАО «Промсвязьбанк»
22. ПАО «РГС Банк»
23. ПАО Банк «Кузнецкий»
24. ПАО БАНК «ЮГРА»
25. ПАО Банк «ФК Открытие»
26. ПАО Банк «ЗЕНИТ»
27. ПАО «Уральский банк реконструкции и развития»
28. ПАО «Сбербанк России»
29. ПАО «ТКБ БАНК»
30. ПАО «ВТБ»
31. ПАО АКБ «РОССИЙСКИЙ КАПИТАЛ»
32. ПАО АКБ «Абсолют Банк»

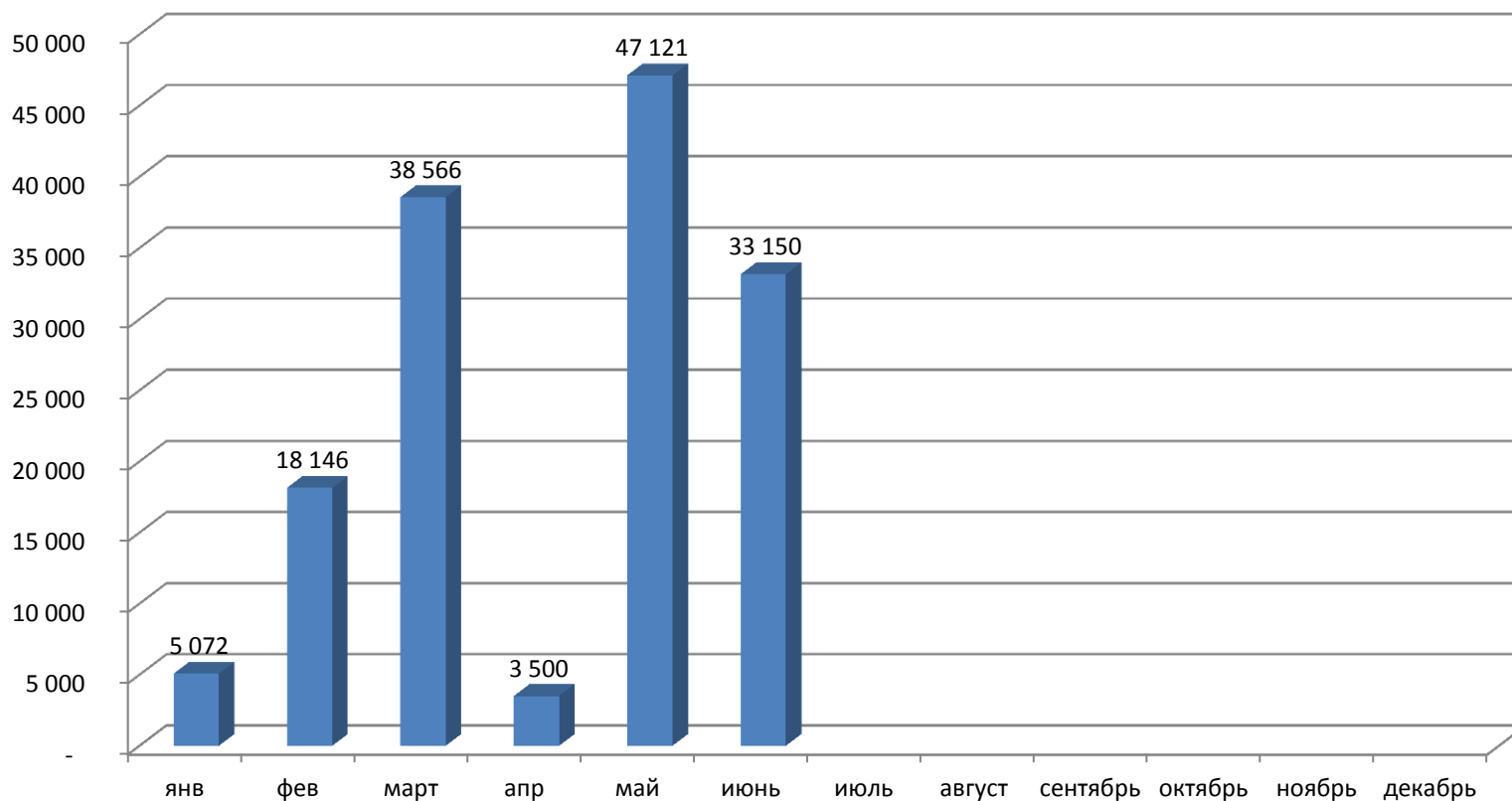
## Результаты деятельности фонда

	За 2017 год	На 01.07.2017
Количество договоров поручительства, шт.	24	1508
Общий размер поручительств, млн.руб.	145,5	4 677,1
Общий размер полученных кредитов, млн.руб.	372,1	9 754,9

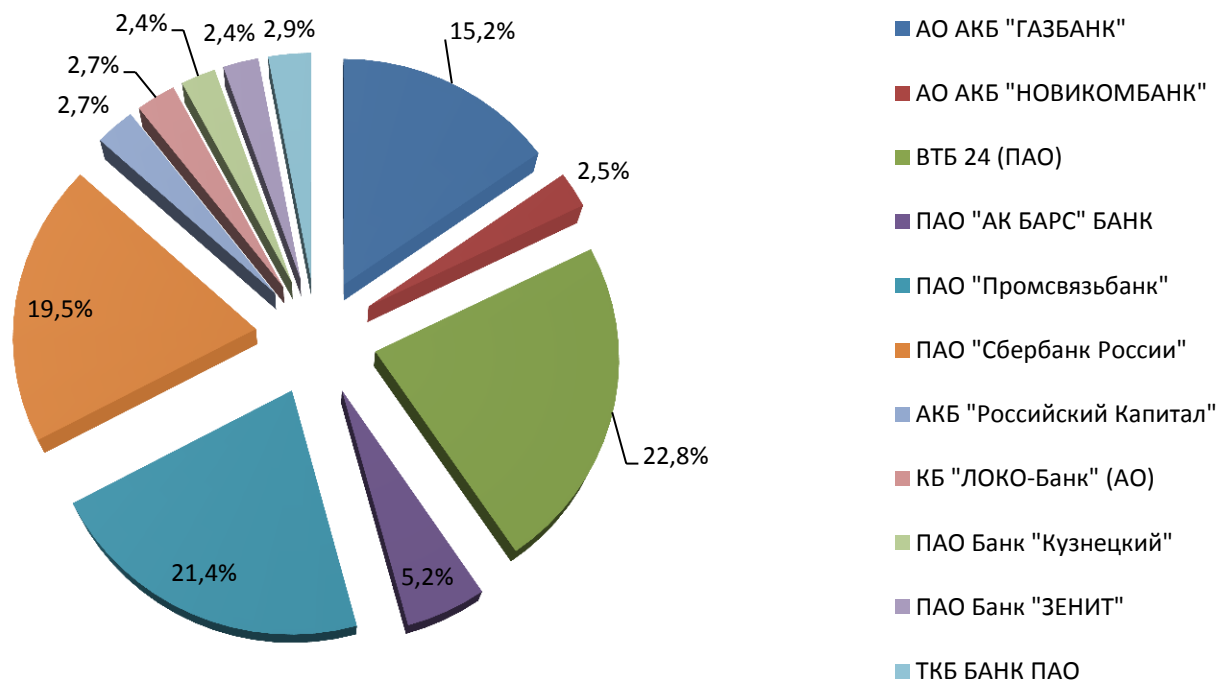


# Динамика объёма предоставленных поручительств в 2017 году

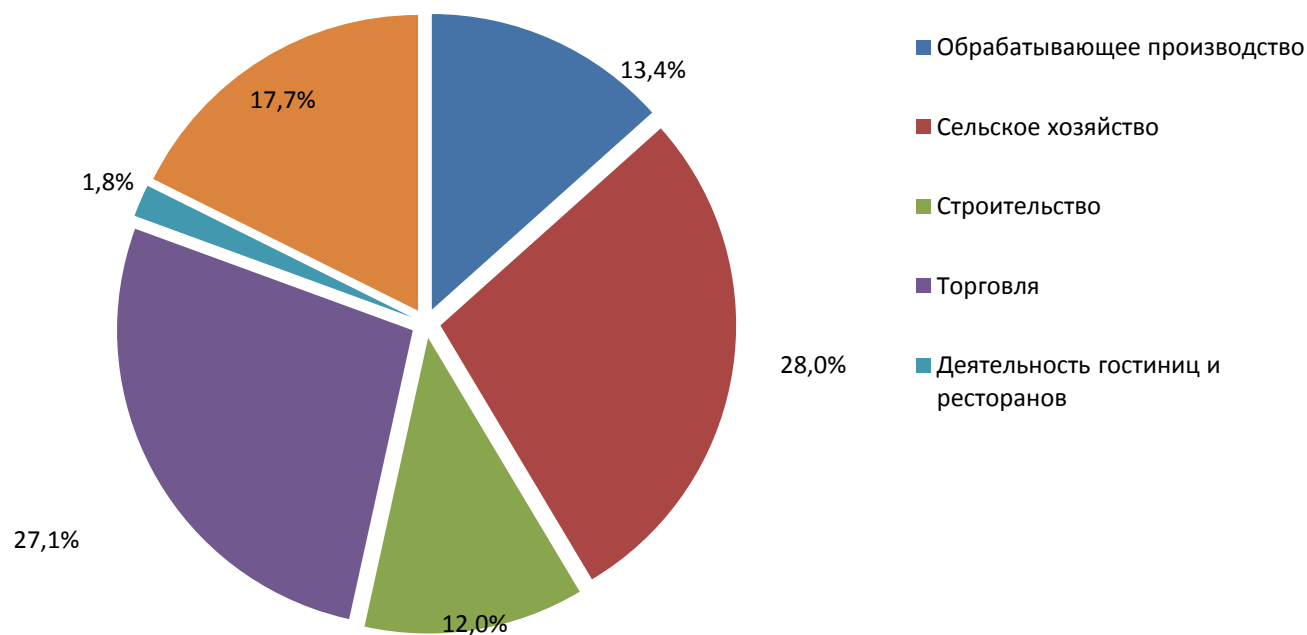
Объем выданных поручительств, тыс. руб.



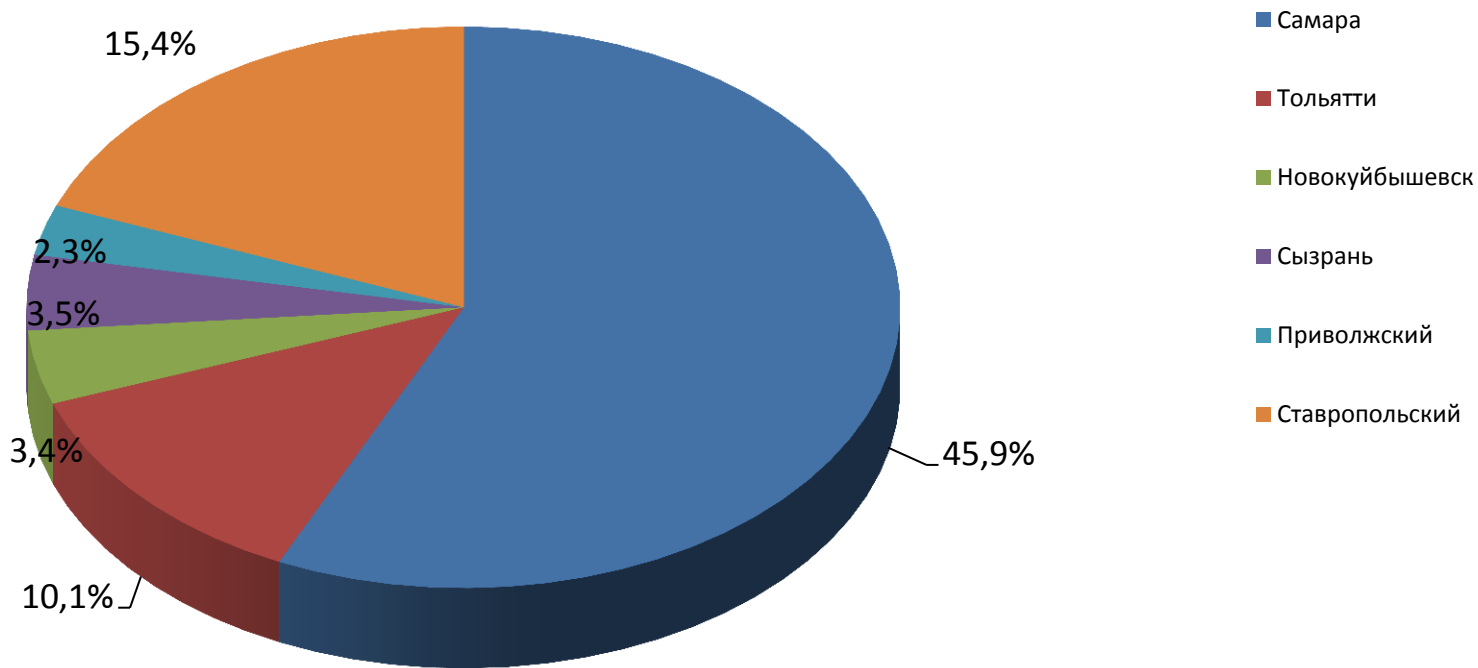
# Структура предоставленных поручительств в разрезе по финансовым организациям – участникам программы АО «ГФСО» за 2017 год, %



# Структура предоставленных в 2017 году поручительств в разрезе видов деятельности СМСП, %

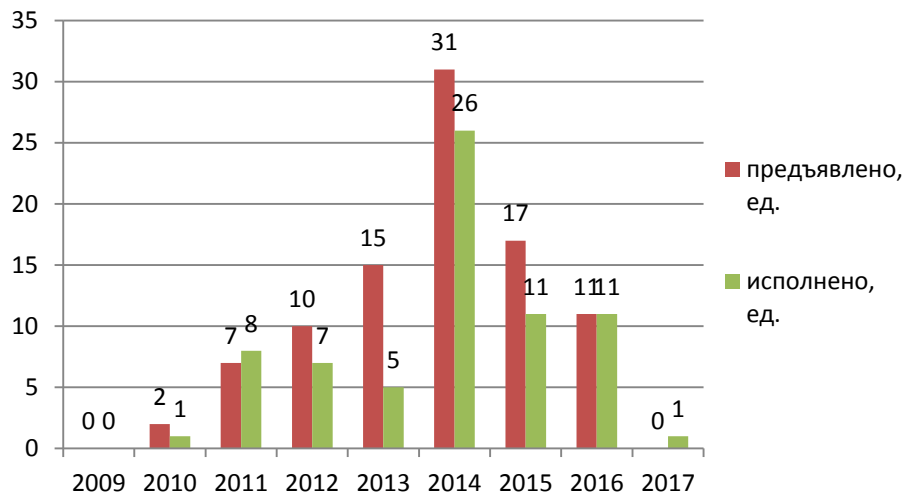


# Структура предоставленных за 1 полугодие 2017 года поручительств в разрезе по муниципальным образованиям Самарской области, %

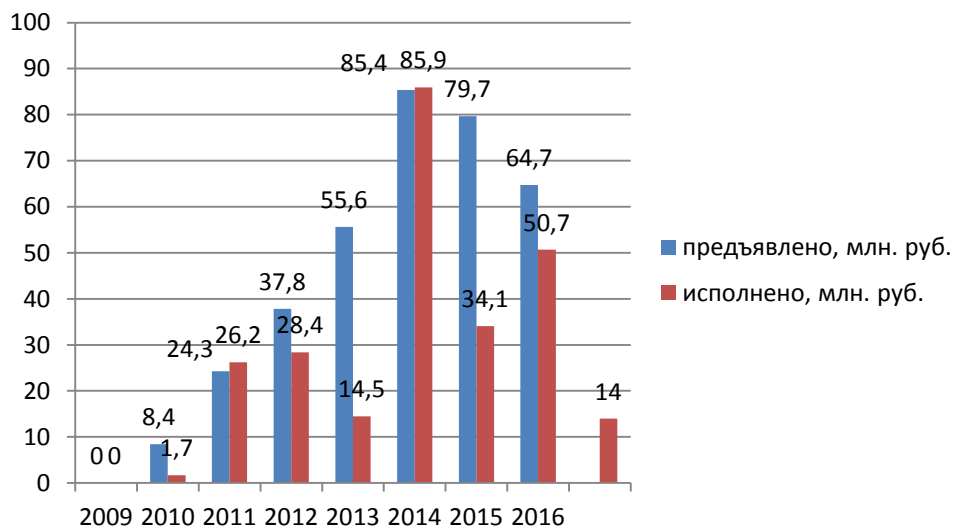




# Статистика предъявленных требований



За 2008-2017 годы  
предъявлено 93 требования.  
Исполнено – 70 требование.



За 2008-2017 годы  
предъявлено требований на  
сумму 356,2 млн. рублей.  
Исполнено – 255,9 млн.  
рублей.

Основные причины отказа в исполнении требований: непредставление пакета документов, предусмотренного договором поручительства, предъявление требования после истечения срока договора поручительства

## Объём средств, находящихся под управлением АО «ГФСО»

Наименование банка	Сумма размещенных средств	Срок на который размещены средства
НИЖЕГОРОДСКИЙ Ф-Л ПАО БАНК «ФК ОТКРЫТИЕ»	160 000 000,00	10.01.2018
ПРИВОЛЖСКИЙ Ф-Л ПАО «ПРОМСВЯЗЬБАНК»	40 000 000,00	10.01.2018
ПАО «МОСКОВСКИЙ КРЕДИТНЫЙ БАНК»	165 000 000,00	10.01.2018
ПАО «ВТБ 24»	56 511 690,48	11.07.2017
ПАО «СБЕРБАНК РОССИИ»	93 615,14	До востребования

Средневзвешенная процентная ставка по портфелю составила **9,39%**.

## Условия выдачи займов микрофинансовым организациям (далее – МФО)

Целевое назначение: предоставление займов МФО для последующего предоставления микрозаймов СМСП, при этом сумма микрозайма не может превышать двух миллионов рублей на одного СМСП, а срок не более двух лет

Минимальный размер займа: от 2 (двух) миллионов рублей

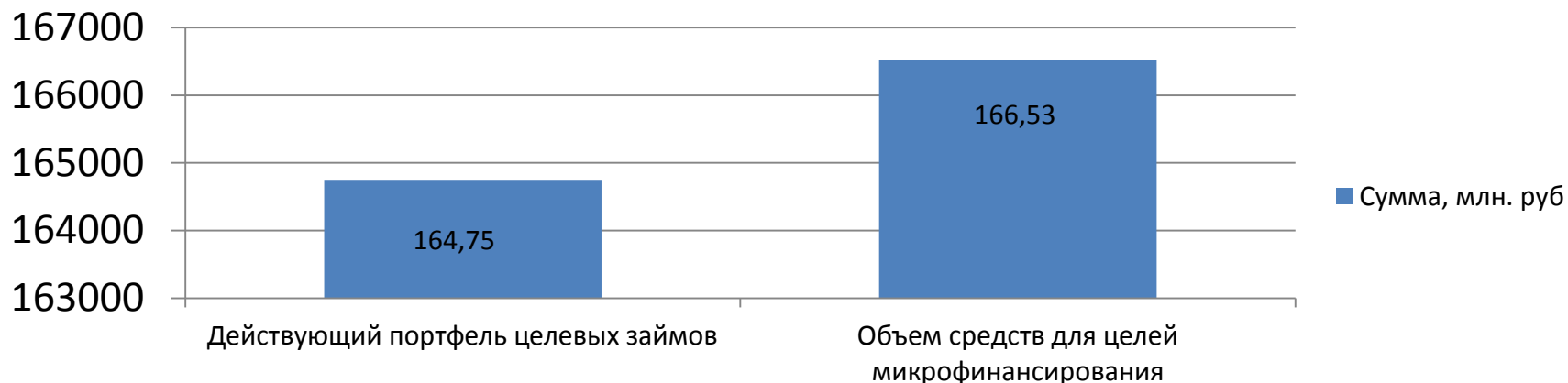
Максимальный размер займа: индивидуально, по результатам оценки деятельности

Максимальный срок: до 36 (тридцати шести) месяцев

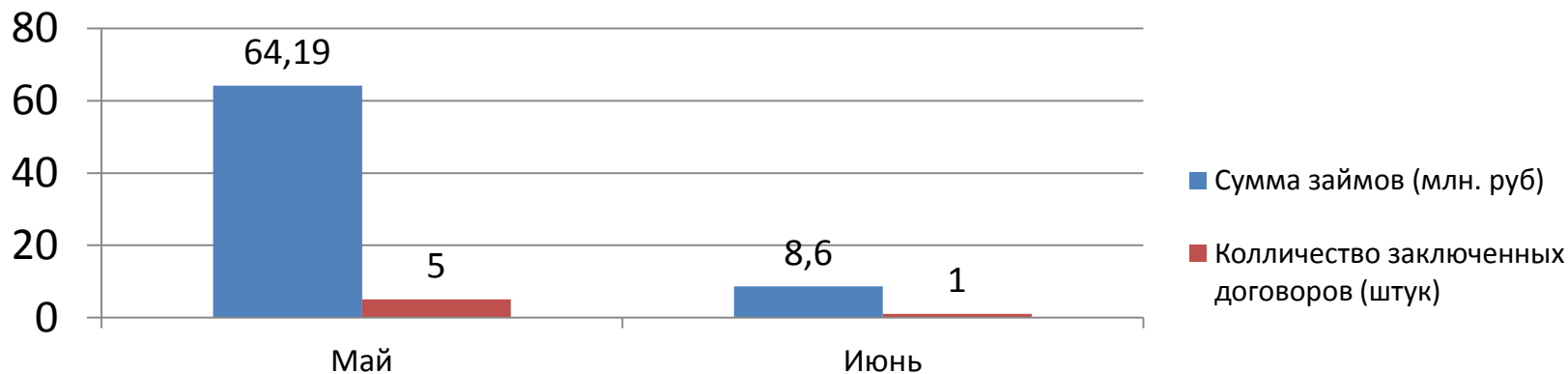
Обеспечение: - залог имущества (в том числе залог имущественных прав (требований) по микрозаймам; - поручительство физических или юридических лиц; - государственные или муниципальные гарантии.

Процентная ставка:  $\frac{3}{4}$  ключевой ставки Банка России, действующей на начало календарного года, в котором заключается договор займа. Маржа по программе предоставления микрозайма не должна превышать размер ключевой ставки Банка России, установленной на начало календарного года, в расчете на один год

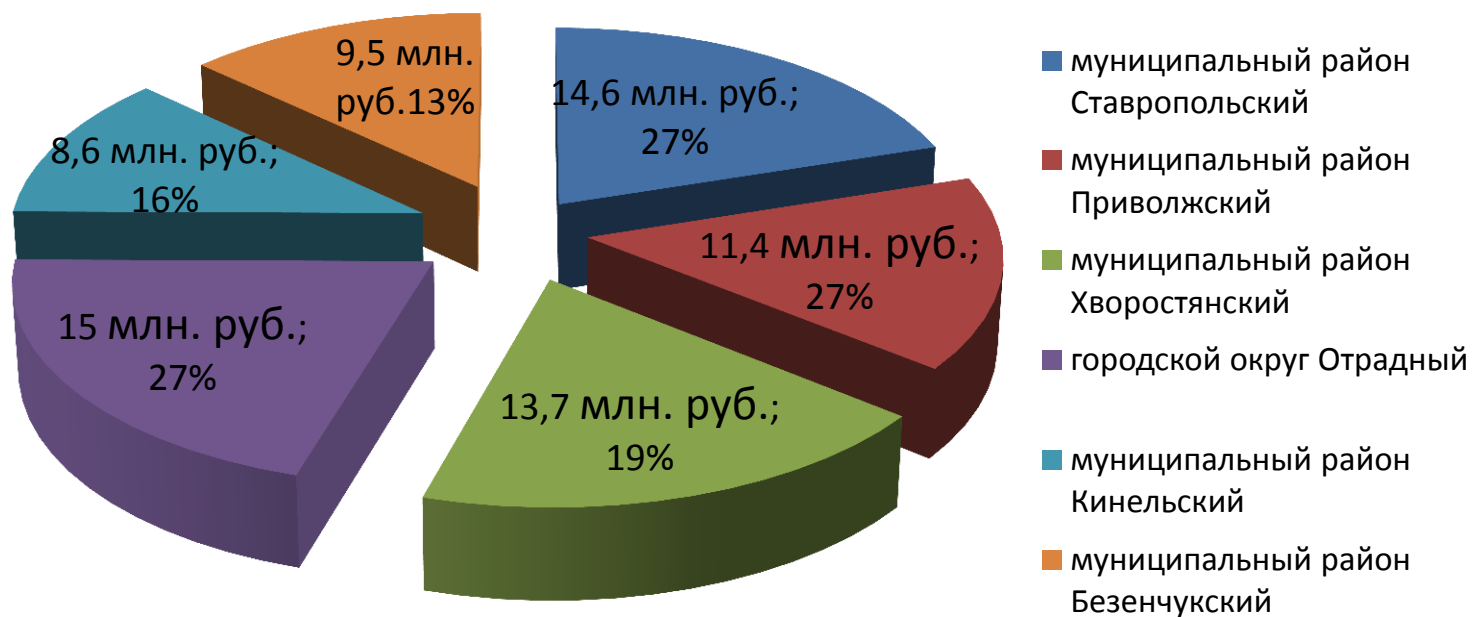
## Объем заключенных договоров с МФО на 01.07.2017, млн.руб., %



## Динамика заключения договоров займа с МФО за первое полугодие 2017 года

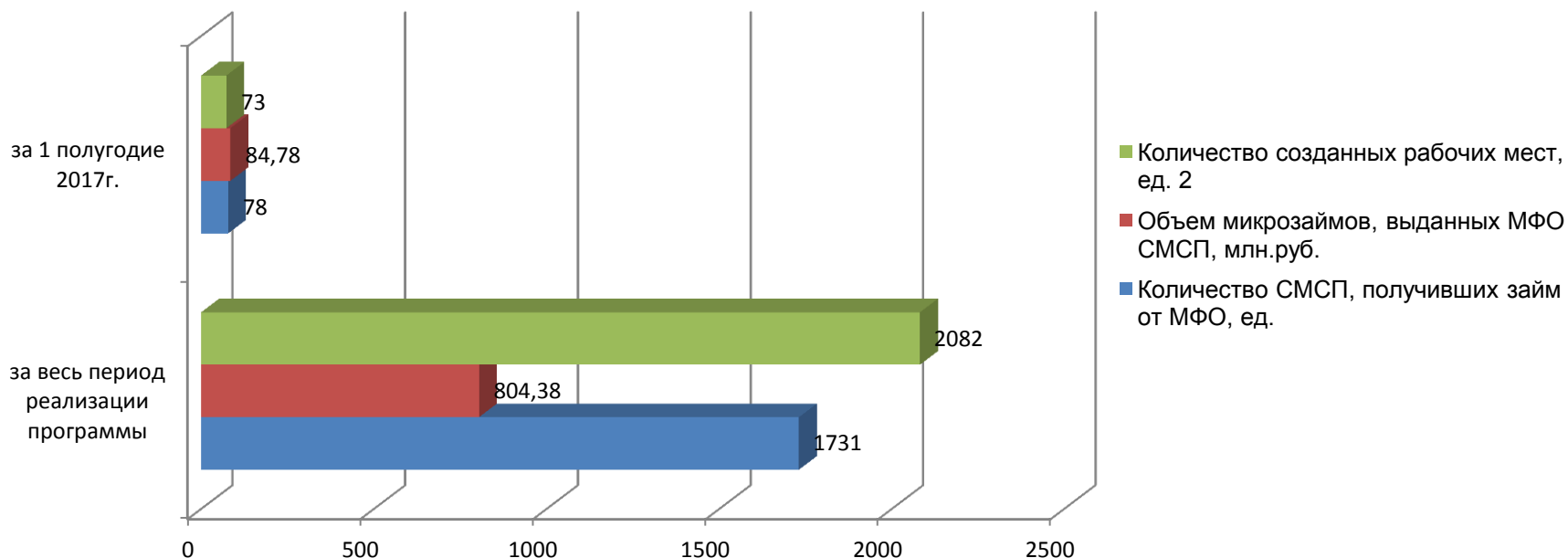


Структура займов, предоставленных МФО, в разрезе по муниципальным образованиям Самарской области по состоянию на 01.07.2017 год (млн.руб., %)



### Общие сведения по предоставленным займам СМСП организациями микрофинансирования за счет предоставленных средств АО «ГФСО»

№ п/п	Показатели	За 1 полугодие 2017г.	За весь период реализации программы на 01.07.2017г.
1	Количество СМСП, получивших займ от МФО за счет предоставленных средств АО «ГФСО», ед.	78	1731
2	Объем микрозаймов, выданных организациями микрофинансирования СМСП, за счет предоставленных средств АО «ГФСО», млн.руб.	84,78	804,38
3	Количество созданных рабочих мест в результате предоставленных займов СМСП, ед.	73	2082



## Условия выдачи микрозаймов субъектам малого и среднего предпринимательства (далее – СМСП)

Целевое назначение: пополнение оборотных средств в целях развития бизнеса инвестиционные цели

Минимальный размер микрозайма: 500 000 (Пятьсот тысяч) рублей

Максимальный размер микрозайма: 3 000 000 (Три миллиона) рублей

Максимальный срок: до 36 (тридцати шести) месяцев

Обеспечение: - залоговое имущество/Банковская гарантия; - поручительство физического лица или юридического лица (дополнительное обеспечение)

Процентная ставка: - ключевая ставка Банка России, действующая на дату начала календарного года, в котором заключается договор микрозайма (10% годовых, в случае заключения договора в 2017 году); - для СМСП пострадавшим в результате чрезвычайной ситуации 1% годовых.

## Общие сведения по предоставленным микрозаймам СМСП АО «ГФСО»

№ п/п	Показатели	За 1 полугодие 2017 г.	За весь период реализации программы на 01.07.2017г.
1	Количество СМСП, получивших микрозаймы АО «ГФСО», ед.	9	14
2	Объем микрозаймов АО «ГФСО», млн.руб.	20,08	25,8
3	размер процентной ставки по микрозаймам , %	10	10
4	Количество создаваемых рабочих мест, ед.	42	42